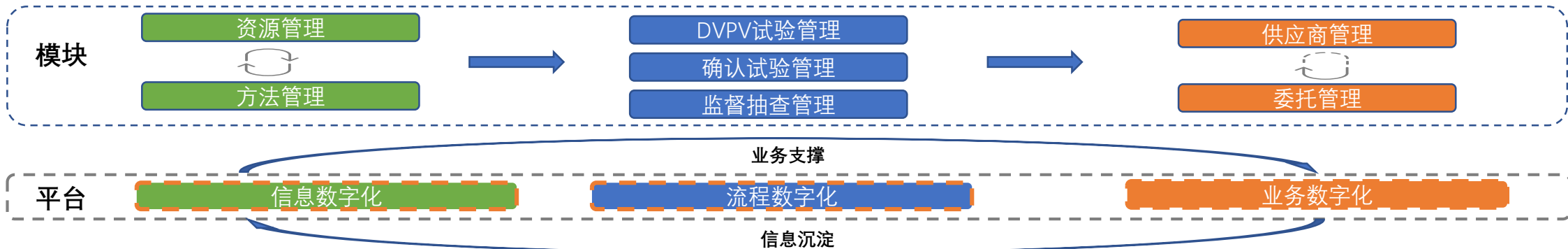
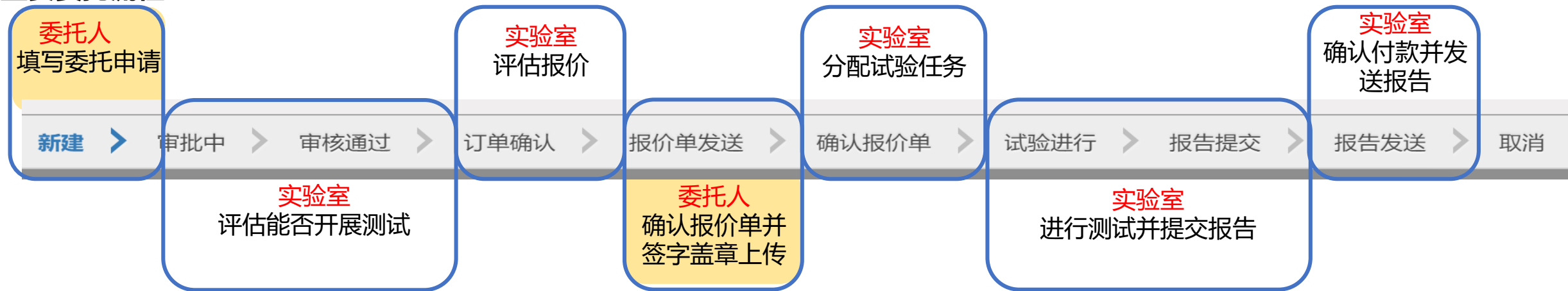


LIMS系统使用操作手册

—— 供应商测试委托

LIMS全称实验室信息管理系统(Laboratory Information Management System)，是按照17025体系要求建立的实验室全流程信息管理系统，实现人、机、料、法、环的信息数字化，建立了从供应商端到实验室端的试验计划管理模块，实现从委托到结果的反馈闭环，解决基本的业务链协同问题，通过连接下的业务协同形成数据沉淀，通过数据的存储处理，管控治理形成数据服务能力反哺业务。

主要委托流程：



目录

Contents

1

测试业务委托

2

测试报告查看

3

测试报告修改

账号注册

GEELY

首次使用LIMS系统进行试验委托需要先注册账号，访问网址按照指引填写注册信息，注册完成后待管理员审批通过后会收到邮件通知，审批通过后使用邮箱密码即可登录；

访问网址：<https://ls.geely.com>



Email

密码

注册

登录

账号类型

试验委托

吉利业务员工号

业务员姓名或工号

姓名

请输入注册人姓名

账号 (邮箱)

常用邮箱

联系方式

请输入联系电话

密码(8-16位)

开票公司

付款公司名称

开票地址

请输入

确认密码

开票电话

请输入付款公司电话

发票邮寄地址

请输入发票接收地址

税号

请输入付款公司税号

银行账户

请输入付款公司账户

银行账号

付款公司账号

验证码


 CSbn

****注意事项****

- 1、密码和邮箱一旦注册后不可修改，密码请妥善保管
- 2、开票信息请谨慎填写，会导致后期发票出现错误

1.1-创建委托单

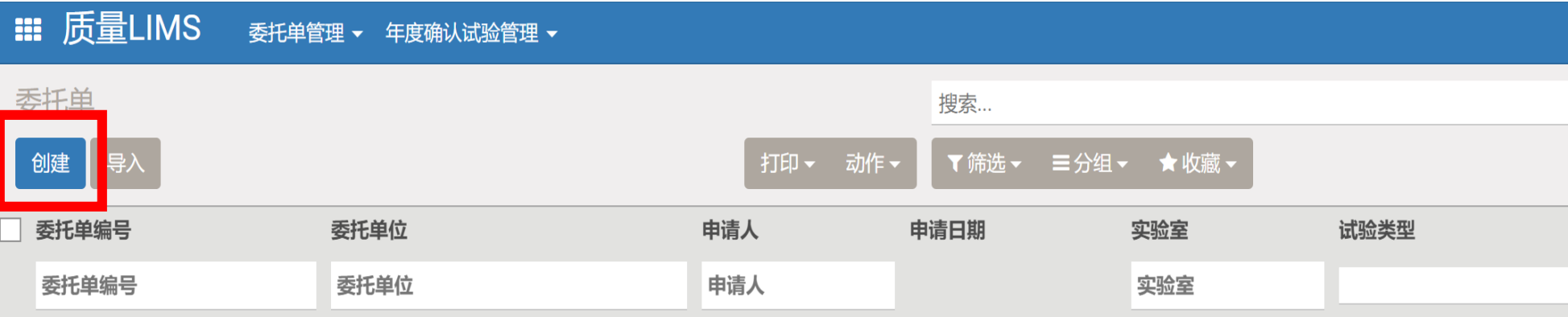
1、点击 质量 LIMS



2、点击 委托单



3、进入后点击“创建”开始填写委托信息



1.2-填写委托单

① 委托信息填写

质量LIMS

委托单管理 年度确认试验管理

贾茜茜

委托单 / 新建

保存 丢弃

提交

新建 审批中 审核通过 订单确认 报价单发送 确认报价单 试验进行 报告提交 报告发送 取消

基本信息

申请人邮箱

410550031@qq.com

委托人地址

超长地址测试时候带上哪很爽快的哈

报告形式*

如报告形式选择为英文/中英文报告，需要手动填写英文/中英文委托信息

报告抬头名称*

报告抬头地址*

备注

银行账号

3123123123

委托单位

有限公司测试超长名称显示问题问题问题问题问题问题问题问题问题问题问题问题

申请人

贾茜茜

实验室

杭州湾实验室

试验类型*

期望完成时间*

开票公司

不知道公司

开票电话

31231231

发票邮寄地址

不知道

提示

1、带*的部位必填项；

2、报告抬头会自动带出，如不一致，可手动修改。

②样品信息填写

样品信息

模板下载

导入

如报告形式选择为英文/中英文报告，需要对应填写英文/中英文样品信息

序号	样品编号	样品序号	样品名称	数量	生产厂家	批次	零件号	车型	处置方式	邮寄地址	
1		01-01	测试样品1	1	吉利汽车	202112	12234566	FE-7	返还客户-邮寄	浙江省宁波市	<div>✎</div> <div>🗑</div>

添加项目

以上信息完成后点击左上角“保存”，点击小铅笔再进行下一步

样品信息

1、可填写多个项目

2、如样品需邮寄返还，填写邮件地址信息

1.3-填写测试项目

③项目信息填写

样品信息

模板下载

导入

- ◆ 一个样品编号一份报告，同一个样品需要依次做多个试验项目时在项目信息中添加多个项目，即一份报告中一个样品多个试验项目；
- ◆ 一种样品需要分别做多个项目时，分别添加同种样品信息，每个样品后再添加项目信息，即一个样品编号一个样品一个项目；

序号	样品编号	样品序号	样品名称	数量	生产厂家	批次	零件号	车型	处置方式	邮寄地址
1	GTC-HZW-211208003	01-01	测试样品1	1	吉利汽车	202112	12234566	FE-7	返还客户-邮寄	浙江省宁波市



点击“编辑图标”添加试验项目

测试项目信息

检测项目	试验标准号	名称	测试条件	判定依据	检测依据	试验结果	备注
气味							
材料气味试验 Odor requirements							
密封条气味要求							
气味性 (材料法)							
气味性 (总成法)							
气味 (材料)							
气味性 Odor							
气味性Odor characteristics							
搜索更多...							

双击检测项目打开搜索更多，根据测试标准检索试验项目，选择完成点击左上角保存，保存后如备注后有“附表”字样，需要点击附表填写样品附表信息，以保证测试准确性

④项目附表信息填写

保存 丢弃 1 / 1

材料气味法试验附表

取样部位	取样量	材质	生产日期	包装日期	测试条件	判定等级	备注
添加项目							

注意：气味/VOC/雾化实验务必填写附表内容哦~

1.3-填写测试项目

⑤提交委托

委托单 / 新建委托单 / 样品名称

保存

丢弃

所有信息填写完成后点击“新建委托单”回到提交页面

1 / 1

测试项目信息

检测项目	试验标准号及名称	测试条件	判定依据	检测依据	试验结果	备注
气味性 (材料法)	Q/JLY J7110843D-2020		Q/JLY J7110843D-2020《乘用车遮阳板技术条件》中4.4.12执行： 满应符合Q/JLY J7111031C-2020《车内非金属部件部位及材料气味等级限值技术条件》中关于遮阳板以及附件气味要求 Q/JLY J7110843D-2020 Technical Specification of Sun Visor for Passenger Car of 4.4.12:Should comply with the full Q/JLY J7111031C-2020 Technical Specifications for Limits of Odor Ratings of Automobile Interior Nonmetal Parts and Materials smell requirements about the visor and accessories	Q/JLY J7110843D-2020《乘用车遮阳板技术条件》中5.14执行： Q/JLY J7110538E-2020《车内非金属部位及材料气味性试验方法》 Q/JLY J7110538E-2020 Technical Specification of Sun Visor for Passenger Car of 5.14:		附表

添加项目

以上所有页面信息填写都均点击保存，需再次修改点击编辑后修改

质量LIMS

委托单管理 年度确认试验管理

@ 贾茜

委托单 / /

编辑

创建

点击“提交”完成委托

打印

动作

42 / 42

取消委托

提交

新建 审批中 审核通过 订单确认 报价单发送 确认报价单 试验进行 报告提交 报告发送 取消

报价单

委托单提交后，实验室将对委托单进行评审报价，过程中请关注委托单进度及沟通邮件；

①委托单页面通过删选状态为“报价单发送”的委托单，快速锁定需确认报价单的条目；

②点击对应委托单进入，点击报价单附件下载查看报价单，并打印盖章回传，确认无误后点击“确认报价单”

委托流程到此结束

目录

Contents

1

测试业务委托

2

测试报告查看

3

测试报告修改

- 1、在委托单页面勾选委托单;
- 2、点击动作→报告申请;
- 3、按要求填写该委托单的付款信息, 提交审批即可;

报告申请

提交

草稿 > 审批中 > 审批通过

委托单信息

委托单编号	结算金额
GTC-HZW-2204000075	0.00
添加项目	

付款信息

总金额0.00

备注

付款金额0.00

付款凭证

付款流水号

上传文件

保存

丢弃

注意：付款凭证金额需要与您勾选的委托单结算金额总计一致，且一份付款凭证仅能使用一次；
确认报价单后随时可以提起报告申请；

目录

Contents

1

测试业务委托

2

测试报告查看

3

测试报告修改

3.1 报告修改模块

- 报告提交后，如您需要对报告基础信息进行修改：
- 1、在报告管理的报告台账中点击需要修改报告的“申请修改”按钮；
 - 2、在弹出页面填写修改信息、盖章修改单；
- 注意：报告修改只能修改委托基本信息，不可修改对试验过程及结果有影响的内容；

质量LIMS

委托单管理

实验报告管理

步骤1

实验报告

试验报告

报告申请

报告修改申请

搜索...

动作

筛选

分组

收藏

1-80 / 507

报告编号	报告类型	委托单号	编制	委托方单位	样品	零部件号	报告提交时间	状态
GTC-HZW	中文	GTC-HZW			GTC-HZW-22		2022年04月01日	审批通过
GTC-HZW	中文	GTC-HZW			GTC-HZW-22		2022年04月01日	已盖章

申请修改

草稿

审批中

审批通过

已完成

基本信息

报告编号

GTC-HZW-220323013

更改原因

备注

申请人

贾雯茜

修改内容

申请日期

2022年04月06日

附件

盖章修改单 (客户)

上传文件

上传文件

截图上传吉利项目组确认的邮件记录

业务填写

需要付款

金额

0.00

质量负责人

技术负责人

盖章修改单 (吉利)

保存

关闭

修改报告审批完成之后在报告台账中可以看到报告编号带“（1）”的报告即为修改报告

注意事项:

- 1、委托过程中有任何问题请随时与您的业务员进行沟通;
- 2、请按标准要求包装样品, 若样品不符合要求将影响试验进度;
- 3、材料法气味的寄样量为测试取样量的四倍 (例如: 取样量10g, 寄样量就是40g)

包装要求: 散发类测试 (气味/雾化/VOC) 请务必采用铝箔或保鲜膜包装后用PE袋自封后寄出, 简易包装有运输污染风险,

【气味、VOC试验请注意: 标准要求下线15天内检测完成测试, 在您寄送样件时, 务必注意样件时效性】;

- 4、需先提起LIMS委托申请需求, 在进行送样, 样品外包装需粘贴标识卡并把委托单号填写上去, 便于识别。

付款后20-25个工作日寄出发票 (含增值税6%税)

收款账户信息:

公司名称: 浙江吉润汽车有限公司宁波杭州湾分公司

银行账户: 中国银行宁波杭州湾新区支行 377975296206

温馨提醒: PV和例行试验, 如结果不符合, 会发出不合格预警进行提醒, 为避免不必要的误会, 请您再次确认委托单内试验类型勾选, 确保信息准确, 谢谢配合!

快乐人生，吉利相伴